




RIEPILOGO ATTIVITA' CICLOTURISTICA TORINO 2018



<p><u>METROPOLITANO</u> </p> <p>1° BORGARO 6245 2° SPORTMAN 5425 3° POLESANO 5175 4° TEAM MONVISO 4841 5° CRAL G.T.T. 4805</p> <p>Pres. Totali 1487 Pres. CSAIN 649</p>	<p><u>METROP. MEDIO FONDO</u></p> <p>1° BORGARO 2880 2° TEAM MONVISO 2790 3° SPORTMAN 2695 4° POLESANO 2620 5° CRAL G.T.T. 2310</p> <p>Pres. Totali 843 Pres. CSAIN 330</p>	<p><u>METROP. FONDO</u></p> <p>1° BORGARO 1735 2° SPORTMAN 1730 3° TEAM MONVISO 1465 4° BRUSASCO 1430 5° CRAL G.T.T. 1395</p> <p>Pres. Totali 426 Pres. CSAIN 171</p>
<p><u>REGIONALE</u> </p> <p>1° BORGARO 640 2° TEAM MONVISO 595 3° POLEANO 540 4° CRAL G.T.T. 505 5° SPORTMAN. 505</p> <p>Pres. Totali 155 Pres. CSAIN 59</p>	<p><u>REGIONALE MEDIO FONDO</u></p> <p>1° BORGARO 750 2° POLESANO 625 3° TEAM MONVISO 580 4° SPORTMAN 505 5° CRAL G.T.T. 470</p> <p>Pres. Totali 199 Pres. CSAIN 81</p>	<p><u>REGIONALE FONDO</u></p> <p>1° POLESANO 630 2° BORGARO 595 2° BRUSASCO 595 4° SPORTMAN 505 5° TEAM MONVISOO 450 5° CRAL G.T.T. 450</p> <p>Pres. Totali 132 Pres. CSAIN 61</p>
<p><u>CANAVESANO – V. CERRINA</u></p> <p>1° BRUSASCO 2115 2° RIVAROLO 1876</p>	<p><u>PARTECIPAZIONI</u></p> <p>PART/PRES</p> <p>1° BORGARO 18/236 2° SPORTMAN 18/180 3° TEAM MONVISO 18/167 4° CRAL G.T.T. 18/116 5° BRUSASCO 18/67 6° POLESANO 15/213 7° RIVAROLO 13/66 8° ALENIA 13/28 9° A.S. CICLISMO 6/8 10° CRAL TELECOM 4/10</p>	<p><u>CHALLENGE CSAIN-FCI</u></p> <p>1° FREJUS 2° U.T. PIEMONTE 3° LA QUI LA 4° BORGARO 5° POLESANO</p> <p><u>CSAIN</u></p> <p>1° BORGARO 2° POLESANO 3° CRAAL G.T.T. 4° SPORTMAN 5° TEAM MONVISO</p>
<p><u>NAZIONALE</u> </p> <p>1° BORGARO 750 2° POLESANO 715 3° RODMAN AZIMUTH 610 4° SPORTMAN 555 5° TEAM MONVISO 500</p> <p>Part. Tot. Camp. Vari 2756 Part. Tot. Camp. CSAIN 1150</p>		





Partecipazione - Presenze A.S.D. 2018


N°	Squadre	10-mar	7-apr	14-apr	22-apr	29-apr	12-mag	20-mag	3-giu	24-giu	1-lug	8-lug	22-lug	8-set	15-set	22-set	23-set	7-ott	14-ott	Totale Prove	Totale partecipanti
1	BORGARO	18	15	11	25	7	9	10	11	12	11	8	15	14	25	9	6	14	16	18	236
2	SPORTMAN	10	9	16	8	7	7	15	9	8	17	8	8	8	13	7	8	13	9	18	180
3	TEAM MONVISO	19	14	16	13	9	8	11	4	5	8	6	1	12	10	3	11	12	5	18	167
4	CRAL G.T.T.	5	8	5	7	5	7	6	5	5	7	5	7	8	9	5	5	4	13	18	116
5	V.C.BRUSASCO	3	3	3	3	2	3	3	3	12	3	3	10	2	3	3	2	3	3	18	67
6	POLESANO	9	17	5	15	18	15	19	13	13	23	11	9	9	24	3	17	6	12	15	213
7	RIVAROLO		2	3	3	20	2	2	1	3	3	5	3	3	3	15		3	3	13	66
8	ALENIA		2	1	3	1		2	3	2	2	2	2	2	2			2	3	13	28
9	A.S.CICLISMO										1				1	2		1		6	8
10	CRAL TELECOM			7	1				2					1				1		4	10
11	RIVALTA	2				19											8			3	29
12	BOSCARO				2											2				2	4
13	RODMAN AZIMUT																			1	16
14	V.C. ORBASSANO					5									16					1	5
15	RUOTELIBERE					1														1	1
16	JOLLY EUROPRESTIGE																		1	1	1
17	FUTURA BENESSERE																		1	1	1

Totale presenze 2756
 Totale presenze C.S.A.I.N. 1150

Manifestazioni 19
A.S.D. Organizzatrici:
 Sportman 5
 Team Monviso 4
 Borgaro 2
 Brusasco 2
 Rivarolo 2
 Cral G.T.T. 1
 A.S. Ciclismo 1
 Rivalta 1
 Polesano 1

METROPOLITANO MEDIOFONDO 2018				Ord			
class.	Società	1 ^a prova	2 ^a prova	3 ^a prova	4 ^a prova	5 ^a prova	Totale
1	BORGARO	625	750	495	550	460	2880
2	TEAM MONVISO	590	580	540	585	495	2790
3	SPORTMAN	515	505	495	650	530	2695
4	POLESANO	670	625	655		670	2620
5	CRAL G.T.T.	480	470	450	485	425	2310
6	BRUSASCO	405	405	2	430	2	1244
7	RIVALTA			690		530	1220
8	V.C.ORBASSANO			450			450
9	ALENIA	2	405	1	2		410
10	RIVAROLO	2	405				407
11	BOSCARO		2				2
12	CRAL TELECOM		1				1
13	RUOTE LIBERE			1			1
14							
15							
16							
17							

METROPOLITANO FONDO 2018				Ord			
class.	Società	1 ^a prova	2 ^a prova	3 ^a prova	4 ^a prova	5 ^a prova	Totale
1	BORGARO	595	585	555			1735
2	SPORTMAN	505	670	555			1730
3	TEAM MONVISO	450	530	485			1465
4	BRUSASCO	595	430	405			1430
5	CRAL G.T.T.	450	495	450			1395
6	POLESANO	630		730			1360
7	RIVAROLO	1	430	405			836
8	ALENIA	380	2	2			384
9	A.S. CICLISMO	2	1				3
10							
11							
12							
13							
14							

CANAVESANO-VALCERRINA 2018				Ord		
class.	Società	1 ^a prova	2 ^a prova	3 ^a prova	4 ^a prova	Totale
1	BRUSASCO	380	620	600	515	2115
2	RIVAROLO	700	1	525	650	1876
3						
4						
5						
6						
7						
8						

**CLASSIFICA
CHALLENGE CSAIN-FCI
CICLOTURISMO 2018**

Class	A.S.D.	N° RAD. VALIDI	TOTALE PRESENZE	TOTALE PUNTI	22-apr		6-mag		12-mag		13-mag		19-mag		7-lug		22-lug		8-set		14-ott		21-ott	
					pres	punti	pres	punti	pres	punti	pres	punti	pres	punti	pres	punti	pres	punti	pres	punti	pres	punti	pres	punti
1	V.C. FREIUS	10	208	1426	23	161	21	168	13	91	34	272	12	72	24	192	7	42	24	144	17	119	33	165
2	UNION TEAM PIEMONTE	10	152	1069	19	133	25	200	13	91	15	120	5	30	24	192	14	84	10	60	12	84	15	75
3	LA. QJJ. LA. INSIEME	10	147	985	17	119	19	152	8	56	15	120	17	102	7	56	14	84	12	72	17	119	21	105
4	G. S. BORGARO	10	142	969	25	175	14	112	9	63	14	112	7	42	13	104	15	90	14	84	16	112	15	75
5	G. S. POLESANO	10	134	920	15	105	14	112	15	105	20	160	14	84	10	80	11	66	9	54	12	84	14	70
6	NIZZA LINGOTTO	10	112	771	10	70	20	160	11	77	11	88	11	66	9	72	8	48	10	60	10	70	12	60
7	CRAL GTT	10	73	502	7	49	7	56	7	49	7	56	5	30	7	56	7	42	8	48	13	91	5	25
8	SPORTMAN	10	74	492	8	56	5	40	7	49	7	56	7	42	5	40	8	48	8	48	9	63	10	50
9	MICHELIN S. C.	10	69	469	8	56	9	72	5	35	8	64	5	30	6	48	5	30	9	54	5	35	9	45
	GRAN ROERO	9	111	739	12	84	13	104	2	0	14	112	11	66	14	112	8	48	10	60	9	63	18	90
	V. C. BERGAMIN	8	98	665	13	91	10	80			15	120			12	96	6	36	12	72	10	70	20	100
	TEAM MONVISO	8	77	499	13	91	8	64	8	56	10	80	4	0	7	56	1	0	12	72	5	35	9	45